

# Indicateurs de base du dynamisme entrepreneurial des Autochtones du Québec



*Commission de développement économique des Premières Nations du Québec et du Labrador (CDEPNQL)*

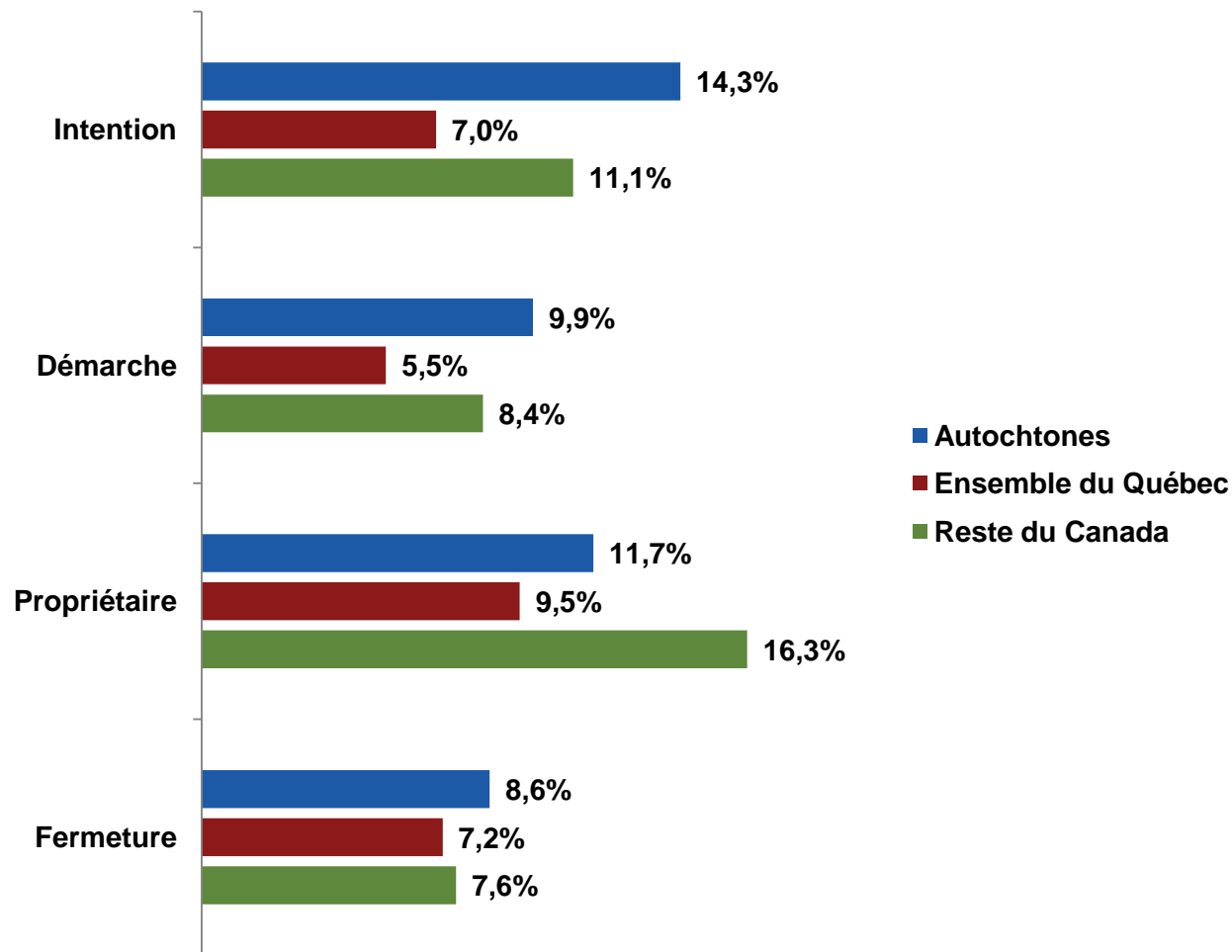


*Réseau d'affaires des Premières Nations du Québec (RAPNQ)*

Réalisé par

**Le Centre de vigie et de recherche sur la culture entrepreneuriale de la  
Fondation de l'entrepreneurship**

# Indice entrepreneurial québécois: comparaisons entre le milieu autochtone, le Québec et le reste du Canada



Source: Centre de vigie et de recherche sur la culture entrepreneuriale de la Fondation de l'entrepreneurship, 2011

# Pourcentage de la population ayant l'intention de créer une nouvelle entreprise ou de reprendre une entreprise existante



- ▲ **Deux fois plus d'Autochtones que de Québécois envisagent une carrière entrepreneuriale;**
- ▲ **Les intentions d'entreprendre des Autochtones sont 1,3 fois supérieures à celles de la population du reste du Canada;**
- ▲ **33 % des membres de la Nation Crie manifestent l'intention d'entreprendre, contrairement aux membres des nations Huronne-Wendat (2,2 %), Mohawk (2,3 %) et Innue (5,6 %).**

# Démarche de création d'une nouvelle entreprise ou de reprise d'une entreprise existante



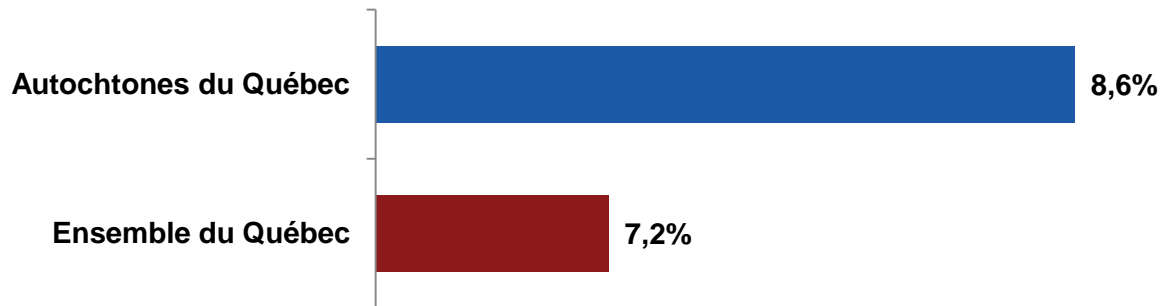
- ▲ **9,9 % de la population adulte des communautés autochtones a été active en démarchage au cours de la dernière année, contre 5,5 % pour le reste du Québec;**
- ▲ **Ce pourcentage s'élève à 8,4 % dans le reste du Canada.**

# Propriétaires d'entreprises



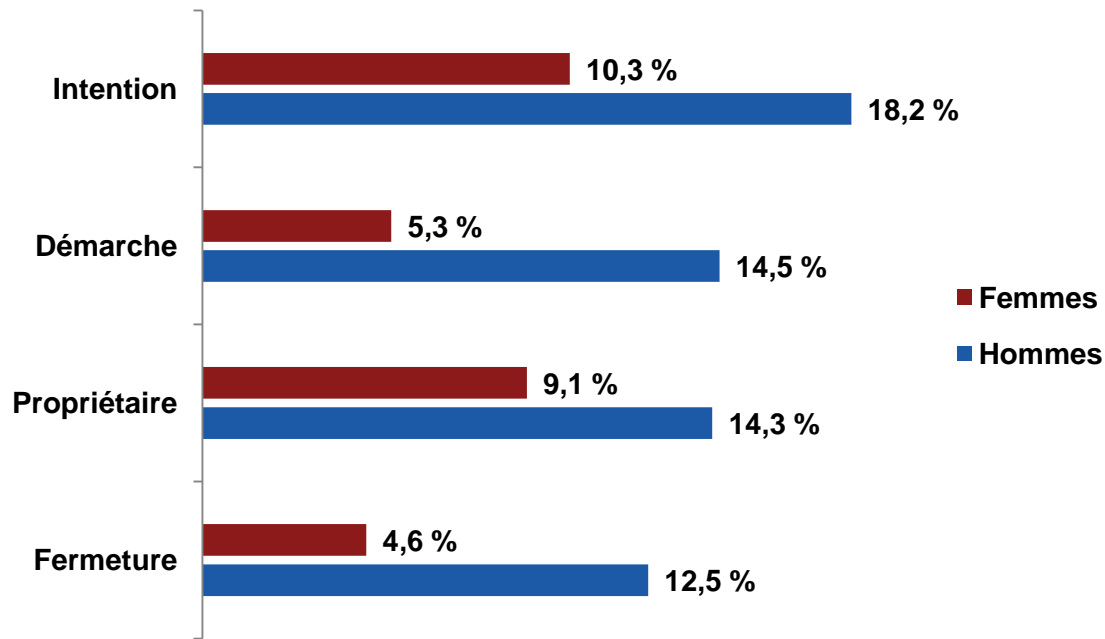
- ▲ **11,7 % des Autochtones sont actuellement propriétaires d'une entreprise, ce taux est de 9,5 % dans le reste du Québec;**
- ▲ **Les communautés autochtones comptent présentement une plus faible proportion d'entrepreneurs que le reste du Canada (16,3 %).**

# Fermeture d'entreprise



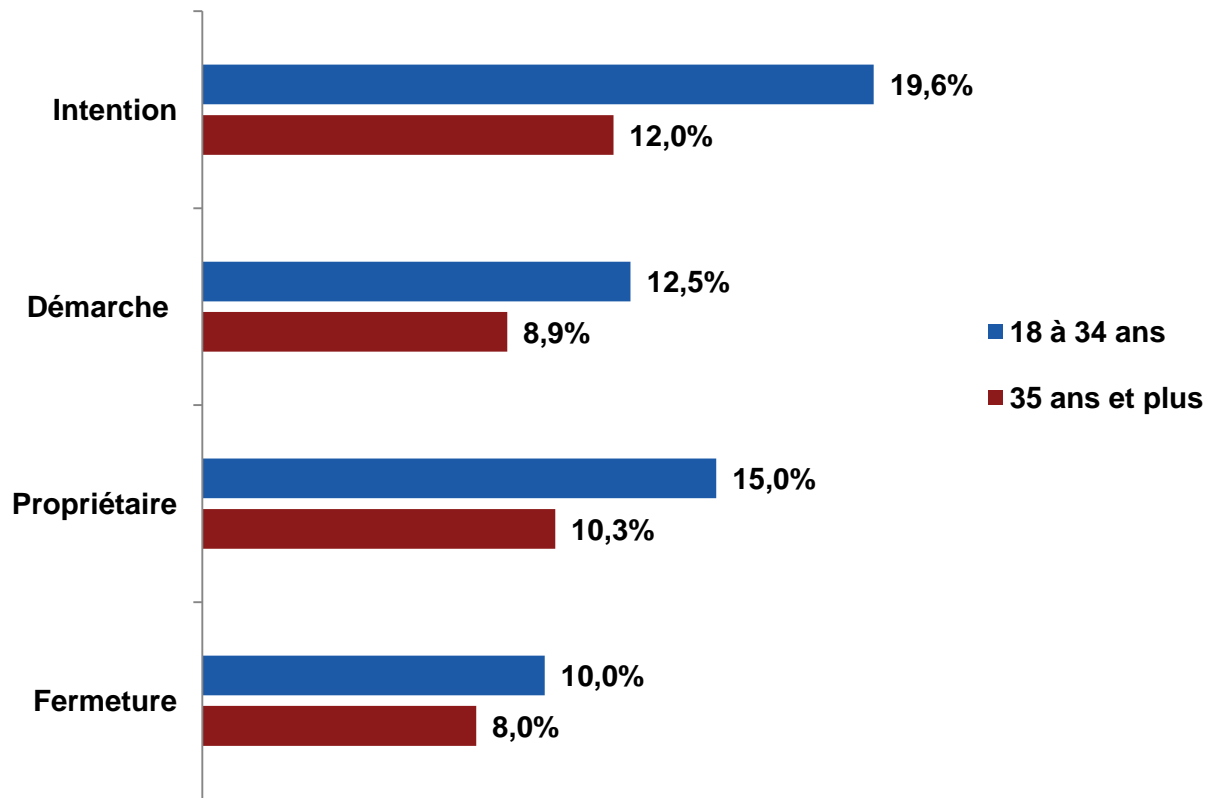
- ▲ **8,6 % des Autochtones ont déjà fermé une entreprise comparativement à 7,2 % de la population québécoise;**
- ▲ **Les Autochtones comptent plus de fermetures d'entreprises au sein de leur population que celle du reste du Canada;**
- ▲ **En 2010, le taux de fermeture d'entreprise au Québec s'élevait à 5,9 %.**

# Dynamisme entrepreneurial selon le sexe



- ▲ **14,3 % des hommes issus des communautés autochtones sont propriétaires d'une entreprise, comparativement à 9,1 % chez les femmes;**
- ▲ **En termes de futur entrepreneurial, environ 1,8 fois plus d'hommes que de femmes autochtones ont l'intention d'entreprendre.**

# Dynamisme entrepreneurial selon l'âge



- ▲ **12,5 % des jeunes de 18 à 34 ans ont été actifs en démarche de création ou de reprise d'entreprise au cours de la dernière année contrairement à 8,9 % des personnes âgées de 35 et plus.**



# Perceptions à l'égard des entrepreneurs et de l'entrepreneuriat

Indicateurs de perception	Autochtones du Québec	Ensemble du Québec
J'ai une haute estime des gens qui réussissent en affaires	85,6 %	80,4 %
Les entrepreneurs ayant subi un revers en affaires conservent le respect des autres	77,7 %	48,2 %
Connaissance personnelle d'un entrepreneur	58,7 %	42,3 %
À l'école, au cégep ou à l'université selon le cas, les professeurs parlaient aux étudiants de la possibilité de devenir entrepreneur	41,7 %	28,1 %



# Questions? Commentaires?

**Pierre Bastien**

**Directeur général, CDEPNQL**

**Tél.: 418 843-1488 | Téléc.: 418 843-6672**

**Courriel: [pbastien@cdepnql.org](mailto:pbastien@cdepnql.org) | [www.cdepnql.org](http://www.cdepnql.org)**